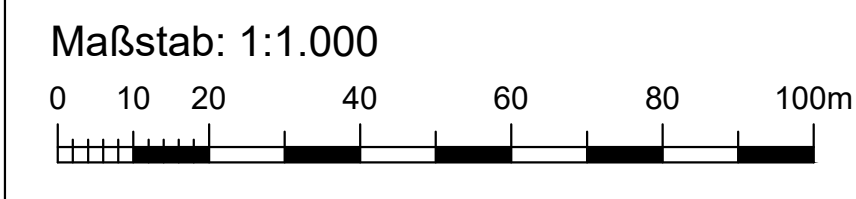
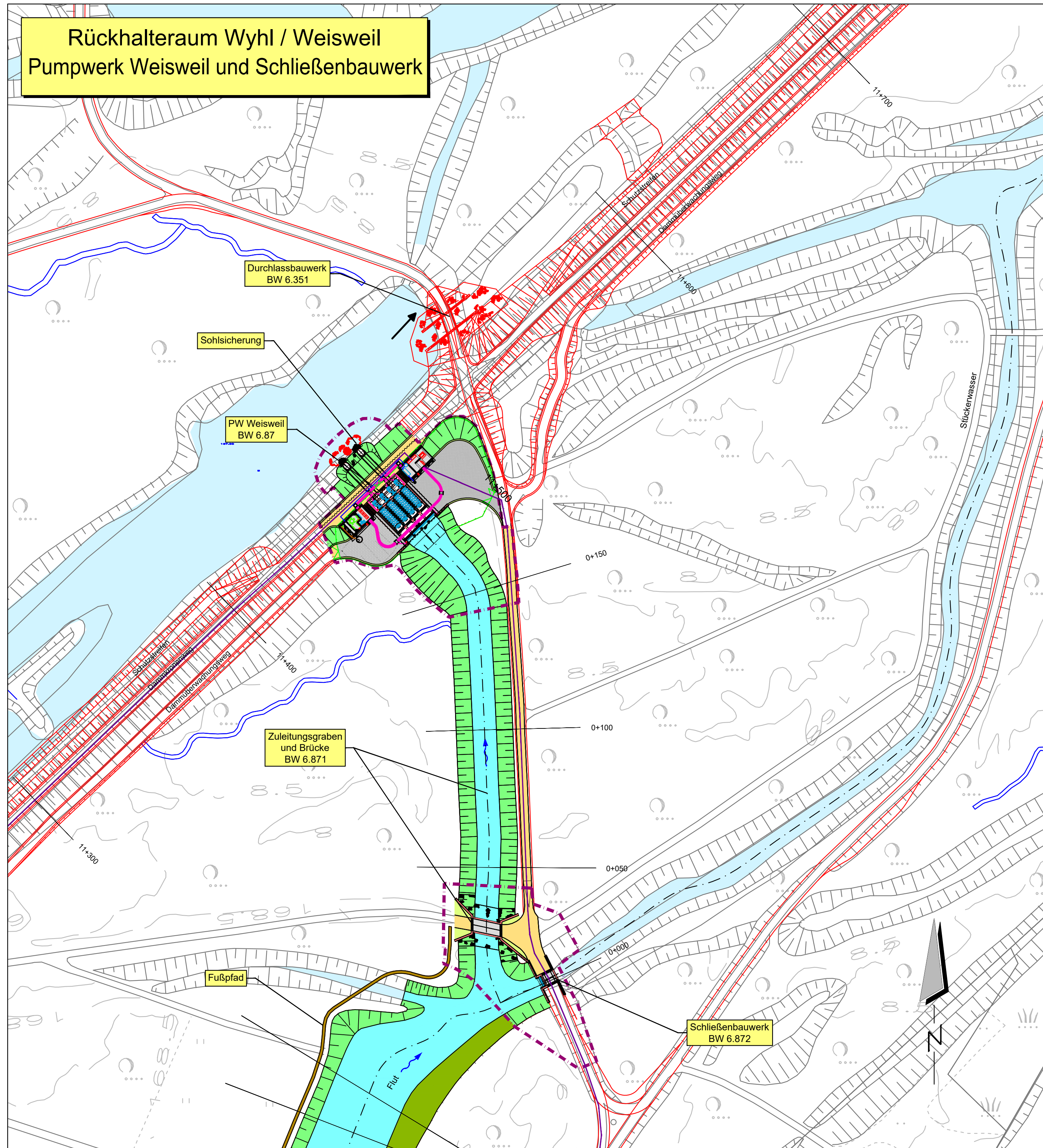
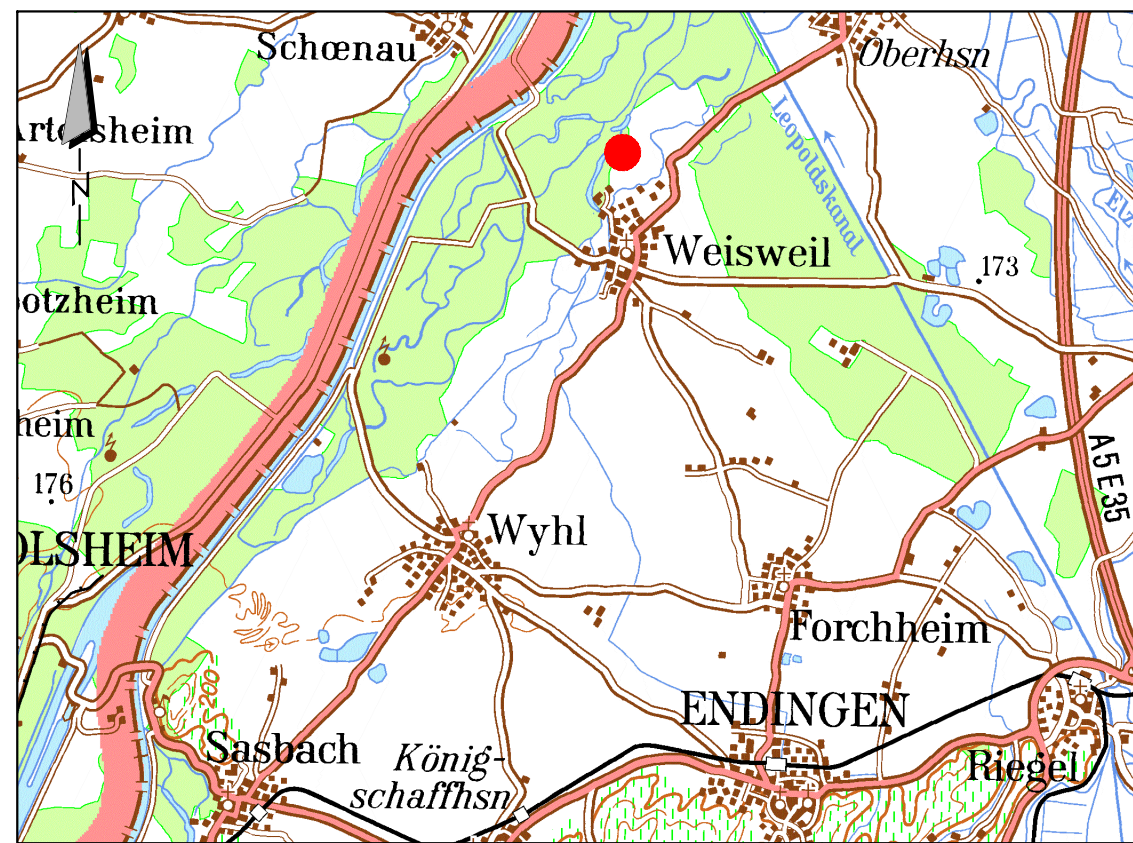


Rückhalteraum Wyhl / Weisweil
Pumpwerk Weisweil und Schließenbauwerk



- Legende:**
- Spundwand
 - Wegbankett
 - Fortwirtschaftlicher Weg / Unterhaltungsweg
 - Pflasterfläche
 - Graben- / Dammböschung
 - Grabenböschung ohne Eingriff
 - Bauwerk, Beton
 - Wasser
 - Baukorridor
- Leitungen Planung:**
- 20 kV und 0,4 kV Erdleitung, LWL-Steuerkabel
 - Trafo geplant





REGIERUNGSPRÄSIDIUM FREIBURG
Abteilung Umwelt



Rückhalteraum Wyhl/Weisweil

Binnenseitige Anpassungsmaßnahmen

Pumpwerk Weisweil (BW 6.87) und Schließenbauwerk (BW 6.872)

Lageplan



Ingenieurbüro für Wasserbau, Wasserwirtschaft und Tiefbau
BERATENDE INGENIEURE
Am Hecklehamm 18 76549 Hügelsheim
Telefon (07229) 1876-00 Telefax (07229) 1876-77

Regierungspräsidium Freiburg
Abteilung Umwelt
Ref. 53.3, "Integriertes Rheinprogramm"
Bissierstr. 7, 79114 Freiburg

bearb.:	1.07.2010	Ma	zum Antrag vom ...18.12.2018, gehörend
gez.:	1.07.2010	Ma / Bau	
gepr.:	1.07.2010	Ro	
Maßstab:	1:1.000		Freiburg, den 14.12.2018
Plan Nr.:	13/121/02/02		Anlage: 18.2 Blatt: 1

